



Zeichen      Nr.      Bedeutung      Maße  
in mm



406 Knotenpunkt  
650 x 650  
nach RWBA



450

451

452

Ankündigungsbake  
450 (dreistreifig)  
451 (zweistreifig)  
452 (einstreifig)

1500 x 650

Bedarfsumleitung



630 x 420  
900 x 600  
1260 x 840

460-10

460-20

460-11

460-21

460-30

460-12

460-22

Bedarfsumleitung mit einzeiligem Zusatztext

1150 x 600

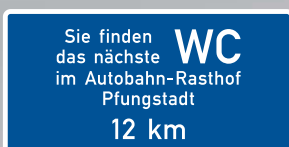


Bedarfsumleitung mit zweizeiligem Zusatztext

1350 x 600



500 x 1500



1000 x 3250



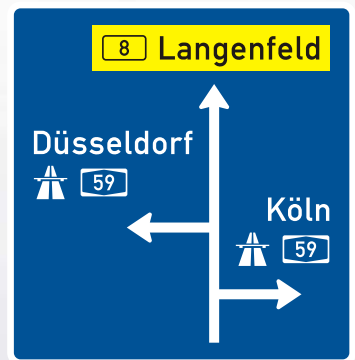
448-1 Autohof



332-20 Ausfahrt von der Autobahn



440 Vorwegweiser zur Autobahn



Baustelleninformationsschild


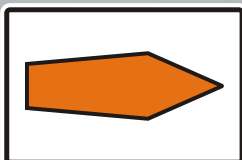
448 Ankündigungstafel auf Autobahnen (Ausführung nach RWBA)



449 Vorwegweiser auf Autobahnen (Ausführung nach RWBA)



467-20 Umleitungspfeil rechts  
467-30 geradeaus  
467-31 geradeaus Ende



463 Entfernungstafel auf Autobahnen

